




Cartrefi Cymunedol Cymru  
Adroddiad Tryloywder Tâl



Ionawr 2019

## Cynnwys

|   |               |
|---|---------------|
| Cyflwyniad.....   | 3             |
| Tâl Prif Swyddogion Gweithredol .....   | 3             |
| Cyflog Prif Swyddogion Gweithredol o’i gymharu â’r Gymhareb Cyflog Canolrifol a’r Nifer o Staff sy’n Ennill dros £100,000 y flwyddyn..... | 4             |
| Chwartel Cyflog Prif Swyddogion Gweithredol.....  | 7             |
| Buddion a Gwobrau Cyfarwyddwyr .....  | 8             |
| Dadansoddiad o Dâl Rhwng y Rhywiau.....   | 9             |
| Dadansoddiad Rhyw Prif Swyddogion Gweithredol .....   | 9             |
| Cyflog Cymedrig rhwng y rhywiau .....   | 10            |
| Canolrif Cyflog rhwng y Rhywiau .....   | 11            |
| Poblogaeth Rhyw yn ôl Chwartel Sefydliadol .....  | 12            |
| Cyfansoddiad y Bwrdd .....  | 12            |
| Rhyw Cadeiryddion Bwrdd.....  | 12            |
| Atodiad 1: Chwartel Cyflog Prif Swyddogion Gweithredol yn erbyn Unedau dan Reolaeth .....   | <b>Error!</b> |
| <b>Bookmark not defined.</b>  |               |
| Atodiad 2: Chwartel Cyflog Prif Swyddogion Gweithredol yn erbyn Trosiant Sefydliadau .....  | <b>Error!</b> |
| <b>Bookmark not defined.</b>  |               |
| Atodiad 3: Chwartel Cyflog Prif Swyddogion Gweithredol yn erbyn Nifer y Staff Llawn Amser ....  | <b>Error!</b> |
| <b>Bookmark not defined.</b>  |               |
| Atodiad 4: Poblogaeth Rhyw yn ôl Chwartel Sefydliadol .....   | 16            |
| Atodiad 5: Y Sefydliadau a Gyfrannodd at yr Adroddiad .....   | 17            |

## Cyflwyniad

Mae Cartrefi Cymunedol Cymru wedi penodi Turning Point HR Solutions, Ymgynghoriaeth Gwobrwyo annibynnol, i gasglu a dadansoddi data a ddarparwyd yn uniongyrchol gan gymdeithasau tai ar daliadau cydnabyddiaeth uwch reolwyr.

Bwriad yr adroddiad hwn yw cyflwyno gwybodaeth am dâl uwch reolwyr mewn un lle. Nid yw'r adroddiad yn ceisio dadansoddi, gwneud casgliadau nac argymhellion.

Ym mis Medi 2018, cymerodd 36 (97%) o Gymdeithasau Tai Cymru (CTau) ran yn yr arolwg meincnodi cyflog. Mae'r data'n ymwneud â chyflogau rhwng y cyfnod 1<sup>af</sup> Ebrill 2016 a 31<sup>ain</sup> Mawrth 2017 ac 1<sup>af</sup> Ebrill 2017 a 31<sup>ain</sup> Mawrth 2018 ac eithrio dwy Gymdeithas Dai sydd wedi adrodd yn ôl yn seiliedig ar eu diwedd blwyddyn nhw, 1<sup>af</sup> Ionawr - 31<sup>ain</sup> Rhagfyr.

Mae'r data cyflog rhwng y rhywiau yn ymwneud â 5<sup>ed</sup> Ebrill 2017.

## Cefndir

Mae nifer o Gymdeithasau Tai yn gweithredu ar raddfa sylweddol, gan ddarparu ystod eang o wasanaethau i denantiaid a chymunedau, gan gynnwys gofal a chymorth, yn ychwanegol at adeiladu tai ar draws pob deiliadaeth i ateb y galw. Gweithreda'r holl Gymdeithasau Tai mewn amgylchedd busnes cymhleth sy'n gofyn am arweinyddiaeth o'r radd flaenaf sy'n anochel yn effeithio ar dâl prif swyddogion gweithredol.

Mae Cymdeithasau Tai yn cystadlu am dalent o fewn marchnad gyflogaeth y DU i gael y sgiliau, y profiad a'r wybodaeth sydd eu hangen i arwain y sefydliadau hyn a rheoli a denu cyllid i ddarparu cartrefi a gwasanaethau newydd. Mae'n bwysig gallu denu talent i'r sector i gadw hyder benthycwr a pharhau i ateb gofynion y cymunedau y maent yn eu gwasanaethu.

Mae cymdeithasau tai Cymru yn rhoi gwerth mawr am arian i'r cyhoedd yng Nghymru; am bob £1 o fuddsoddiad cyfalaf o'r pwrs cyhoeddus, mae CTau yn cynhyrchu £14 o allbwn yn uniongyrchol yng Nghymru. Y llynedd, buddsoddodd CTau fwy na £1 biliwn mewn cymunedau ledled Cymru, gyda 89c o bob £1 yn aros yn economi Cymru.

## Tâl Prif Swyddogion Gweithredol

Mae'r tabl isod yn nodi tâl Prif Swyddogion Gweithredol yn 2016/2017 a 2017/2018 (1<sup>af</sup> Ebrill i 31<sup>ain</sup> Mawrth) (ac eithrio dwy Gymdeithas Dai fel y nodir isod) a sut mae'r tâl wedi newid rhwng y ddwy flynedd. Mae'r wybodaeth a ddarperir yn seiliedig ar gyflog blynyddol gros ac nid yw'n cynnwys cyfraniadau pensiwn cyflogwr, treuliau a buddion mewn nwyddau.

| Sefydliad                      | Rhyw  | 16/17     | 17/18     | % Newid |
|--------------------------------|-------|-----------|-----------|---------|
| Cartrefi Conwy                 | Gwryw | £ 115,557 | £ 120,900 | 4.62%   |
| Cartrefi Cymoedd Merthyr       | Gwryw | £ 107,050 | £ 108,660 | 1.50%   |
| Cartrefi Cymunedol Gwynedd Cyf | Gwryw | £104,050  | £ 105,610 | 1.50%   |
| Cartrefi Cymunedol Tai Calon   | Gwryw | £ 106,050 | £ 107,110 | 1.00%   |
| Cartrefi Dinas Casnewydd       | Benyw | £ 124,236 | £ 126,100 | 1.50%   |
| Cartrefi Melin                 | Benyw | £ 116,232 | £ 115,000 | -1.06%  |
| Cymdeithas Tai Aelwyd          | Gwryw | £ 50,133  | £ 50,635  | 1.00%   |
| Cymdeithas Tai Bro Myrddin     | Benyw | £ 80,666  | £ 82,279  | 2.00%   |

| Sefydliad  | Rhyw  | 16/17     | 17/18     | % Newid |
|--|-------|-----------|-----------|---------|
| Cymdeithas Tai Cadwyn                            | Benyw | £ 91,661  | £ 92,686  | 1.12%   |
| Cymdeithas Tai Canolbarth Cymru                  | Gwryw | £ 82,133  | £ 82,954  | 1.00%   |
| Cymdeithas Tai Cymoedd i'r Arfordir <sup>1</sup> | Benyw | £ 100,835 | £ 109,000 | 8.10%   |
| Cymdeithas Tai Cymuned Caerdydd <sup>2</sup>     | Gwryw | £ 91,899  | £ 93,939  | 2.22%   |
| Cymdeithas Tai Dewis Cyntaf                      | Gwryw | £ 68,839  | £ 69,782  | 1.37%   |
| Cymdeithas Tai Family (Cymru) Cyf <sup>3</sup>   | Benyw | £ 99,999  | £ 91,809  | -8.19%  |
| Cymdeithas Tai Gogledd Cymru                     | Benyw | £95,000   | £95,000   | 0.00%   |
| Cymdeithas Tai Linc-Cymru <sup>4</sup>           | Gwryw | £ 117,970 | £ 125,000 | 5.96%   |
| Cymdeithas Tai Merthyr Tudful                    | Benyw | £ 75,000  | £ 77,250  | 3.00%   |
| Cymdeithas Tai Newydd                            | Gwryw | £ 90,956  | £ 92,092  | 1.25%   |
| Cymdeithas Tai Rhondda                           | Benyw | £ 94,416  | £ 98,314  | 4.13%   |
| Cymdeithas Tai Sir Fynwy                         | Gwryw | £ 106,010 | £ 107,600 | 1.50%   |
| Cymdeithas Tai Taf                               | Benyw | £ 93,663  | £ 97,034  | 3.60%   |
| Cymdeithas Tai Unedig Cymru <sup>5</sup>         | Benyw | £ 114,383 | £ 117,798 | 2.98%   |
| Cymdeithas Tai YMCA Caerdydd <sup>6</sup>        | Gwryw | £ 55,104  | £ 56,673  | 2.85%   |
| Grŵp Ateb Cyf.                                   | Gwryw | £ 100,000 | £ 101,600 | 1.60%   |
| Grŵp Cartrefu Cymunedol Cynon Taf                | Benyw | £ 79,367  | £ 80,160  | 1.00%   |
| Grŵp Cynefin <sup>7</sup>                        | Benyw | £ 84,231  | £ 92,750  | 10.00 % |
| Grŵp Hendre <sup>8</sup>                         | Gwryw | £ 120,858 | £ 126,698 | 4.8%    |
| Grŵp Pobl  | Benyw | £160,000  | £161,600  | 1.00%   |
| Grŵp Tai Coastal                                 | Benyw | £ 115,000 | £ 120,000 | 4.35%   |
| Grŵp Tai Pennaf                                  | Gwryw | £ 117,608 | £ 119,605 | 1.70%   |
| Hafan Cymru                                      | Benyw | £ 72,000  | £ 72,000  | 0.00%   |
| Tai Ceredigion Cyf.                              | Gwryw | £ 89,851  | £ 93,201  | 3.73%   |
| Tai Cymunedol Bron Afon <sup>9</sup>             | Gwryw | £ 124,423 | £ 120,000 | -3.55%  |
| Tai Tarian Cyf                                   | Benyw | £ 123,624 | £ 125,602 | 1.60%   |
| Tai Wales and West <sup>10</sup>                 | Benyw | £ 136,000 | £ 141,000 | 3.68%   |
| Trivallis <sup>11</sup>                          | Gwryw | £ 135,000 | £ 135,000 | 0.00%   |

## Pobl Dduon a Lleiafrifoedd Ethnig

O'r 36 Cymdeithas Dai a ymatebodd, nododd 4 bod ganddynt Brif Swyddog Gweithredol o gefndir Pobl Dduon a Lleiafrifoedd Ethnig sydd ychydig dros 11% o'r sector.

<sup>1</sup> Cyflog blynyddol y Prif Swyddog Gweithredol newydd yn daladwy o'r penodiad ym mis Hydref 2017

<sup>2</sup> Prif Swyddog Gweithredol dros dro wrth y llyw ar hyn o bryd

<sup>3</sup> Cyflog wedi lleihau pan ddaeth y swydd yn barhaol ar ôl cyfnod dros dro o 3 blynedd

<sup>4</sup> Prif Swyddog Gweithredol Newydd yn 2017

<sup>5</sup> Prif Swyddog Gweithredol Newydd ym mlwyddyn ariannol 2016/17

<sup>6</sup> Wedi newid Prif Swyddog Gweithredol

<sup>7</sup> Wedi newid Prif Swyddog Gweithredol ym mis Ionawr 2018

<sup>8</sup> Wedi newid Prif Swyddog Gweithredol yn 2017. Roedd gan y Prif Swyddog Gweithredol blaenorol hawl i lwfans car ar wahân. Mae'r lwfans car ar wahân hwn bellach wedi'i ddileu a'i gynnwys yng nghyflog sylfaenol y Prif Swyddog Gweithredol newydd. Adroddir am gyflogau am y cyfnod rhwng 1<sup>af</sup> Ionawr a 31<sup>ain</sup> Rhagfyr - yn unol cyfrifon blynyddol

<sup>9</sup> Wedi newid Prif Swyddog Gweithredol ym mis Mawrth 2017

<sup>10</sup> Adroddir am gyflogau am y cyfnod rhwng 1<sup>af</sup> Ionawr a 31<sup>ain</sup> Rhagfyr - yn unol cyfrifon blynyddol

<sup>11</sup> Prif Swyddog Gweithredol Newydd yn 2017

## Cylog Prif Swyddogion Gweithredol o'i gymharu â'r Gymhareb Cylog Canolrifol a'r Nifer o Staff sy'n Ennill dros £100,000 y flwyddyn

Mae'r adran ganlynol yn edrych ar sut mae cyflogau Prif Swyddogion Gweithredol yn cyd-fynd â maint y sefydliad. Oherwydd yr amrywiad o ran maint, strwythur a natur y sefydliadau, cyflwynwyd gwybodaeth ar y metrigau hyn:

- Trosiant blyneddol
- Nifer yr unedau tai a reolir
- Nifer y staff cyfwerth â llawn amser (FTE)
- Tâl y Prif Swyddog Gweithredol am bob £1m o Drosiant
- Tâl y Prif Swyddog Gweithredol am bob Uned a Reolir

Mae'r cylog canolrifol a delir i staff o fewn y sefydliad a nifer y staff yn y sefydliad y mae eu cylog sylfaenol yn fwy na £100,000 y flwyddyn hefyd wedi'u cynnwys yn y tabl. Yna, cyfrifwyd cymhareb cylog y Prif Swyddog Gweithredol i'r cylog canolrifol i ddangos y gwahaniaeth mewn cylog rhwng y cylog uchaf a'r cylog cyfartalog yn y sefydliad.

Yn gyffredinol, mae tâl uwch reolwyr yn cynyddu gyda maint a chymhlethdod y busnes sy'n cael ei reoli.

| Sefydliad                                | Trosiant<br>£M | Unedau<br>a Reolir | Staff<br>FTE | Cylog y Prif<br>Swyddog<br>Gweithredol | Tâl y Prif<br>Swyddog<br>Gweithredol<br>am bob<br>£1m o<br>Drosiant | Tâl y Prif<br>Swyddog<br>Gweithredol<br>am bob<br>Uned a<br>Reolir | Cylog<br>Canolrifol<br>Staff | Cymhareb | Nifer y<br>staff sy'n<br>cael<br>cylog o<br>dros<br>£100,000 |
|--|----------------|--------------------|--------------|--|---|--|------------------------------|----------|--|
| Cartrefi<br>Conwy                        | 27.1           | 3,832              | 198          | £120,900                               | £4,461  | £32  | £25,474                      | 4.75     | 1  |
| Cartrefi<br>Cymoedd<br>Merthyr           | 19             | 4,131              | 192          | £108,660                               | £5,719  | £26  | £23,550                      | 4.61     | 1  |
| Cartrefi<br>Cymunedol<br>Gwynedd<br>Cyf  | 32.6           | 6,318              | 251          | £105,610                               | £3,240  | £17  | £23,775                      | 4.44     | 1  |
| Cartrefi<br>Cymunedol<br>Tai Calon       | 24.3           | 5,968              | 257          | £107,110                               | £4,408  | £19  | £23,500                      | 4.51     | 1  |
| Cartrefi<br>Dinas<br>Casnewydd           | 47.33          | 9,683              | 299          | £126,100                               | £2,664  | £13  | £29,476                      | 4.28     | 3  |
| Cartrefi<br>Melin                        | 36             | 4,000              | 248          | £115,000                               | £3,194  | £29  | £27,082                      | 4.25     | 2  |
| Cymdeithas<br>Tai Aelwyd                 | 1.2            | 247                | 11           | £50,635                                | £42,196   | £205   | £16,495                      | 3.07     | 0  |
| Cymdeithas<br>Tai Bro<br>Myrddin         | 4.7            | 882                | 37           | £82,279                                | £17,506   | £93  | £30,839                      | 2.67     | 0  |
| Cymdeithas<br>Tai Cadwyn                 | 11.5           | 1,928              | 102          | £92,686                                | £8,060  | £48  | £25,771                      | 3.60     | 0  |
| Cymdeithas<br>Tai<br>Canolbarth<br>Cymru | 7.98           | 1,670              | 50           | £82,954                                | £10,395   | £50  | £28,275                      | 2.93     | 0  |

| Sefydliad                                    | Trosiant<br>£M | Unedau<br>a Reolir | Staff<br>FTE | Cyflog y Prif<br>Swyddog<br>Gweithredol | Tâl y Prif<br>Swyddog<br>Gweithredol<br>am bob<br>£1m o<br>Drosiant | Tâl y Prif<br>Swyddog<br>Gweithredol<br>am bob<br>Uned a<br>Reolir | Cyflog<br>Canolrifol<br>Staff | Cymhareb | Nifer y<br>staff sy'n<br>cael<br>cyflog o<br>dros<br>£100,000 |
|--|----------------|--------------------|--------------|---|---|--|-------------------------------|----------|---|
| Cymdeithas<br>Tai<br>Cymoedd<br>i'r Arfordir | 29.3           | 7,734              | 237          | £109,000                                | £3,720  | £14  | £23,400                       | 4.66     | 1   |
| Cymdeithas<br>Tai<br>Cymuned<br>Caerdydd     | 18.6           | 2,977              | 94           | £93,939                                 | £5,051  | £32  | £25,000                       | 3.76     | 0   |
| Cymdeithas<br>Tai Dewis<br>Cyntaf            | 6.3            | 795                | 24           | £69,782                                 | £11,077   | £88  | £30,741                       | 2.27     | 0   |
| Cymdeithas<br>Tai Family<br>(Cymru)<br>Cyf   | 21             | 2,800              | 214          | £91,809                                 | £4,372  | £33  | £24,813                       | 3.70     | 0   |
| Cymdeithas<br>Tai<br>Gogledd<br>Cymru        | 15.8           | 2,670              | 135          | £95,000                                 | £6,013  | £36  | £22,092                       | 4.30     | 0   |
| Cymdeithas<br>Tai Linc-<br>Cymru             | 37.4           | 4,398              | 471          | £125,000                                | £3,342  | £28  | £15,516                       | 8.06     | 1   |
| Cymdeithas<br>Tai<br>Merthyr<br>Tudful       | 5.5            | 1,179              | 37           | £77,250                                 | £14,045   | £66  | £26,195                       | 2.95     | 0   |
| Cymdeithas<br>Tai<br>Newydd                  | 15.9           | 2,914              | 120          | £92,092                                 | £5,792  | £32  | £24,997                       | 3.68     | 0   |
| Cymdeithas<br>Tai<br>Rhondda                 | 8.6            | 1,679              | 63           | £98,314                                 | £11,432   | £59  | £29,806                       | 3.30     | 0   |
| Cymdeithas<br>Tai Sir<br>Fynwy               | 20.9           | 3,600              | 204          | £107,600                                | £5,148  | £30  | £25,725                       | 4.18     | 1   |
| Cymdeithas<br>Tai Taf                        | 11.97          | 1,428              | 134          | £97,034                                 | £8,106  | £68  | £21,901                       | 4.41     | 0   |
| Cymdeithas<br>Tai Unedig<br>Cymru            | 33.2           | 5,743              | 328          | £117,798                                | £3,548  | £21  | £25,101                       | 4.69     | 1   |
| Cymdeithas<br>Tai YMCA<br>Caerdydd           | 1.6            | 2                  | 74           | £56,673                                 | £35,421   | £28,337  | £20,661                       | 2.74     | 0   |
| Grŵp Ateb<br>Cyf.                            | 24.3           | 2,690              | 114          | £101,600                                | £4,181  | £38  | £22,779                       | 4.46     | 1   |
| Grŵp<br>Cartrefu<br>Cymunedol<br>Cynon Taf   | 9.7            | 1,867              | 65           | £80,160                                 | £8,264  | £43  | £26,539                       | 3.02     | 0   |

| Sefydliad                     | Trosiant<br>£M | Unedau<br>a Reolir | Staff<br>FTE | Cyflog y Prif<br>Swyddog<br>Gweithredol | Tâl y Prif<br>Swyddog<br>Gweithredol<br>am bob<br>£1m o<br>Drosiant | Tâl y Prif<br>Swyddog<br>Gweithredol<br>am bob<br>Uned a<br>Reolir | Cyflog<br>Canolrifol<br>Staff | Cymhareb | Nifer y<br>staff sy'n<br>cael<br>cyflog o<br>dros<br>£100,000 |
|-------------------------------|----------------|--------------------|--------------|---|---|--|-------------------------------|----------|---|
| Grŵp<br>Cynefin               | 26             | 3,869              | 227          | £92,750                                 | £3,567  | £24  | £28,000                       | 3.30     | 0   |
| Grŵp<br>Hendre                | 51.9           | 5,908              | 909          | £126,698                                | £2,441  | £21  | £17,516                       | 7.37     | 3   |
| Grŵp Pobl                     | 130.9          | 16,921             | 1,992        | £161,600                                | £1,235  | £10  | £20,422                       | 7.91     | 6   |
| Grŵp Tai<br>Coastal           | 33             | 5,713              | 228          | £120,000                                | £3,636  | £21  | £28,050                       | 4.28     | 1   |
| Grŵp Tai<br>Pennaf            | 39.4           | 5,778              | 527          | £119,605                                | £3,036  | £21  | £18,682                       | 6.40     | 1   |
| Hafan<br>Cymru                | 5.9            | 150                | 126          | £72,000                                 | £12,203   | £480   | £23,939                       | 3.01     | 0   |
| Tai<br>Ceredigion<br>Cyf.     | 12.16          | 2,272              | 146          | £93,201                                 | £7,665  | £41  | £23,868                       | 3.81     | 0   |
| Tai<br>Cymunedol<br>Bron Afon | 45.5           | 8,000              | 463          | £120,000                                | £2,637  | £15  | £27,263                       | 4.40     | 1   |
| Tai Tarian<br>Cyf             | 46.6           | 9,546              | 485          | £125,602                                | £2,695  | £13  | £24,560                       | 5.11     | 1   |
| Tai Wales<br>and West         | 60.9           | 11,739             | 352          | £141,000                                | £2,315  | £12  | £28,090                       | 5.14     | 2   |
| Trivallis                     | 52.5           | 10,767             | 468          | £135,000                                | £2,571  | £13  | £26,141                       | 5.16     | 1   |
|                               |                |                    |              |   |   |  |                               |          |   |

Y gymhareb cyflog canolrifol staff i gyflog y Prif Swyddog Gweithredol ar gyfer y sefydliadau sydd wedi'u cynnwys yn yr adroddiad yw 4.28:1, y gymhareb isaf yw 2.27: 1 gydag uchafswm o 8.06: 1.

Canolrif y cyflog canolrifol staff ar gyfer y sector Cymdeithasau Tai yw £24,905. Canolrif y DU yw £29,574<sup>12</sup> a'r canolrif ar gyfer Cymru yw £26,346<sup>13</sup>. Y canolrif ar gyfer darparwyr gofal preswyl ledled y DU yw £19,527<sup>14</sup>.

### Chwarterel Cyflog Prif Swyddogion Gweithredol

Mae dadansoddiad pellach o sut y mae cyflog Prif Swyddogion Gweithredol yn codi gyda maint y sefydliad i'w weld yn yr atodiadau. Mae dadansoddiad o chwarterel cyflog Prif Swyddogion Gweithredol yn erbyn yr unedau dan reolaeth i'w gael yn Atodiad 1, dadansoddiad o chwarterel cyflog Prif Swyddogion Gweithredol yn erbyn trosiant y sefydliad i'w gweld yn Atodiad 2, a gellir dod o hyd i ddadansoddiad o chwarterel cyflog Prif Swyddogion Gweithredol yn erbyn nifer y staff yn Atodiad 3.

<sup>12</sup> ONS Enillion ac Oriau Gwaith, rhanbarth DU yn ôl diwydiant Hydref 2018

<sup>13</sup> ONS Enillion ac Oriau Gwaith, rhanbarth DU yn ôl diwydiant Hydref 2018

<sup>14</sup> ONS Enillion ac Oriau Gwaith, rhanbarth DU yn ôl diwydiant Hydref 2018

## Buddion a Gwobrau

Mae'r adran hon yn manylu ar y tri phrif fudd sy'n cael eu rhoi i'r Prif Swyddogion Gweithredol, sef: Tâl sy'n Gysylltiedig ag Elw (PRP), Lwfans Car a Gofal Iechyd Preifat (PHI).

| Sefydliad                           | Lwfans Car | % o'r Cyflog | PRP | Gwerth y PRP | PHI | Gwerth y PHI |
|-------------------------------------|------------|--------------|-----|--------------|-----|--------------|
| Cartrefi Conwy                      | Oes        | 10.00%       | Oes | £5,503       | Oes | £855         |
| Cartrefi Cymoedd Merthyr            | Na         |              | Na  |              | Na  |              |
| Cartrefi Cymunedol Gwynedd Cyf      | Oes        | 7.61%        | Na  |              | Oes | £221         |
| Cartrefi Cymunedol Tai Calon        | Na         |              | Na  |              | Na  |              |
| Cartrefi Dinas Casnewydd            | Oes        | 10.00%       | Na  |              | Na  |              |
| Cartrefi Melin                      | Oes        | Car Cwmni    | Na  |              | Oes | £706         |
| Cymdeithas Tai Aelwyd               | Na         |              | Na  |              | Oes | £317         |
| Cymdeithas Tai Bro Myrddin          | Na         |              | Na  |              | Na  |              |
| Cymdeithas Tai Cadwyn               | Na         |              | Na  |              | Na  |              |
| Cymdeithas Tai Canolbarth Cymru     | Oes        | 8.16%        | Oes | £2,073       | Oes | £635         |
| Cymdeithas Tai Cymoedd i'r Arfordir | Oes        | 10.00%       | Na  |              | Na  |              |
| Cymdeithas Tai Cymuned Caerdydd     | Oes        | Car Cwmni    | Na  |              | Na  |              |
| Cymdeithas Tai Dewis Cyntaf         | Oes        | Car Cwmni    | Na  |              | Oes | £336         |
| Cymdeithas Tai Family (Cymru) Cyf   | Na         |              | Na  |              | Na  |              |
| Cymdeithas Tai Gogledd Cymru        | Na         |              | Na  |              | Na  |              |
| Cymdeithas Tai Linc-Cymru           | Oes        | 10.00%       | Na  |              | Na  |              |
| Cymdeithas Tai Merthyr Tudful       | Na         |              | Na  |              | Na  |              |
| Cymdeithas Tai Newydd               | Oes        | 7.45%        | Na  |              | Na  |              |
| Cymdeithas Tai Rhondda              | Na         |              | Na  |              | Na  |              |
| Cymdeithas Tai Sir Fynwy            | Na         |              | Oes | £7,625       | Na  |              |
| Cymdeithas Tai Taf                  | Na         |              | Na  |              | Na  |              |
| Cymdeithas Tai Unedig Cymru         | Oes        | 10.02%       | Na  |              | Na  |              |
| Cymdeithas Tai YMCA Caerdydd        | Na         |              | Na  |              | Oes | £211         |
| Grŵp Ateb Cyf.                      | Oes        | 10.00%       | Oes | £4,064       | Na  |              |
| Grŵp Cartrefu Cymunedol Cynon Taf   | Oes        | 4.99%        | Na  |              | Na  |              |
| Grwp Cynefin                        | Oes        | 5.41%        | Na  |              | Na  |              |
| Grŵp Hendre                         | Na         |              | Na  |              | Oes | £618         |
| Grŵp Pobl                           | Na         |              | Na  |              | Oes | £1,322       |
| Grŵp Tai Coastal                    | Na         |              | Na  |              | Oes | £442         |
| Grŵp Tai Pennaf                     | Oes        | 8.40%        | Na  |              | Na  |              |
| Hafan Cymru                         | Na         |              | Na  |              | Na  |              |
| Tai Ceredigion Cyf.                 | Oes        | 7.70%        | Na  |              | Na  |              |
| Tai Cymunedol Bron Afon             | Na         |              | Na  |              | Na  |              |
| Tai Tarian Cyf                      | Na         |              | Na  |              | Na  |              |
| Tai Wales and West                  | Na         |              | Na  |              | Na  |              |
| Trivallis                           | Oes        | 10.00%       | Na  |              | Oes | £192         |



## Dadansoddiad o Dâl Rhwng y Rhywiau

Mae adran nesaf yr adroddiad yn dadansoddi sut mae'r ddau ryw yn cael eu talu mewn perthynas â'i gilydd, mae hefyd yn edrych ar nifer yr uwch swyddi sy'n cael eu dal gan bob rhyw, a dosbarthiad y rhywiau ar draws y sefydliadau a wnaeth ymateb.

### Dadansoddi Rhyw Prif Swyddogion Gweithredol

Mae'r tabl canlynol yn nodi'r isafswm, y canolrif, yr uchafswm a chymedr y cyflogau sy'n cael eu talu i Brif Swyddogion Gweithredol o'r ddau ryw. Mae hefyd yn tynnu sylw at y nifer o bob rhyw sydd yn Brif Swyddog Gweithredol ar hyn o bryd yn y sefydliadau sydd wedi cymryd rhan.

| Mesur          | Gwryw    | Benyw    | Y Cyfan  |
|----------------|----------|----------|----------|
| Isafswm        | £ 50,635 | £ 72,000 | £ 50,635 |
| Canolrif       | £105,830 | £ 97,674 | £103,605 |
| Uchafswm       | £135,000 | £161,600 | £161,600 |
| Cymedr         | £100,898 | £105,468 | £103,183 |
| Nifer          | 18       | 18       | 36       |
| % o'r cyfanswm | 50%      | 50%      | 100%     |

Mae yna nifer cyfartal o Brif Swyddogion Gweithredol o bob rhyw yn y garfan (50% / 50%). O'i gymharu â dadansoddiad y Swyddfa Ystadegau Gwladol a gyhoeddwyd ym mis Ionawr 2018 mae'r cydraddoldeb hwn yn dod i ffocws. Y gyfran o staff gwryw i fenyw yn y grŵp ONS o dan y teitl 'Prif Weithredwyr ac Uwch Swyddogion' oedd 72.8% o Wrywod o'i gymharu â 27.2% o Fenywod<sup>15</sup>.

<sup>15</sup> Erthygl ONS 'Understanding the gender pay gap in the UK' a gyhoeddwyd ar 17<sup>eg</sup> Ionawr 2018.

## Cyflog Cymedrig rhwng y Rhywiau

Mae'r adran ganlynol yn edrych ar yr holl staff ar draws y sefydliadau ac yn cymharu pa gyfran o gyflog Cymedrig Benywod sy'n cael ei dderbyn gan eu cydweithwyr Gwrywaidd. Nid yw pob sefydliad yn y garfan o faint digonol i gyflawni'r rhwymedigaethau adrodd ar sail rhyw ar gyfer sefydliadau ac felly nid yw pob sefydliad yn y grŵp yn cael ei gynrychioli yn yr adran hon. Mae sefydliadau a nodir gyda \* wedi adrodd am eu bwlch cyflog rhwng y rhywiau ond nad oes angen cyfreithiol arnynt i wneud hynny gan fod ganddynt lai na 250 aelod o staff. Mae'r data canlynol yn ymwneud â 5<sup>ed</sup> Ebrill 2017.

| Sefydliad                            | Cyflog Cymedrig Gwrywod fel % o Gyflog Benywod |
|--------------------------------------|--|
| Grŵp Hendre                          | 30.40%   |
| Cymdeithas Tai Canolbarth Cymru      | 30.00%   |
| Grŵp Tai Pennaf                      | 17.77%   |
| Tai Wales and West                   | 17.05%   |
| Cymdeithas Tai Sir Fynwy             | 15.64%   |
| Cymdeithas Tai Linc-Cymru            | 15.37%   |
| Cartrefi Melin*                      | 14.99%   |
| Grŵp Pobl                            | 14.14%   |
| Cymdeithas Tai Rhondda               | 13.30%   |
| Cymdeithas Tai Gogledd Cymru*        | 12.89%   |
| Cartrefi Cymunedol Gwynedd Cyf       | 11.46%   |
| Cymdeithas Tai Family (Cymru) Cyf    | 10.6%  |
| Cartrefi Cymunedol Tai Calon         | 9.50%  |
| Tai Cymunedol Bron Afon              | 8.42%  |
| Tai Tarian Cyf                       | 3.20%  |
| Grŵp Ateb Cyf.                       | 0.00%  |
| Cartrefi Dinas Casnewydd             | -0.21%   |
| Cymdeithas Tai Cadwyn*               | -2.18%   |
| Grŵp Tai Coastal*                    | -2.90%   |
| Cymdeithas Tai Merthyr Tudful*       | -4.67%   |
| Trivallis                            | -5.12%   |
| Cymdeithas Tai Cymoedd i'r Arfordir* | -5.57%   |
| Cartrefi Cymoedd Merthyr             | -6.30%   |

## Canolrif Cyflog Rhwng y Rhywiau

Fel gyda'r dadansoddiad cyflog cymedrig, nid yw'r holl sefydliadau yn y grŵp wedi cynnal y dadansoddiad hwn ac, o ganlyniad, nid ydynt yn ymddangos yn y tabl isod. Ffigwr canolrif cenedlaethol y DU fel y'i cyfrifwyd gan y Swyddfa Ystadegau Gwladol a'i ryddhau yn 2018 yw 9.1% o blaid gwrywod<sup>16</sup>.

| Sefydliad                            | Canolrif Cyflog Gwrywod fel % o Gyflog Benywod |
|--------------------------------------|--|
| Cymdeithas Tai Dewis Cyntaf*         | 25.04%   |
| Grŵp Hendre                          | 20.80%   |
| Cartrefi Cymunedol Tai Calon         | 17.40%   |
| Tai Cymunedol Bron Afon              | 16.58%   |
| Tai Wales and West                   | 16.01%   |
| Grŵp Tai Pennaf                      | 15.51%   |
| Cymdeithas Tai Sir Fynwy             | 14.83%   |
| Grŵp Pobl                            | 14.46%   |
| Cartrefi Melin*                      | 13.62%   |
| Cymdeithas Tai Canolbarth Cymru      | 13.00%   |
| Cymdeithas Tai Gogledd Cymru*        | 12.32%   |
| Cymdeithas Tai Linc-Cymru            | 11.66%   |
| Cymdeithas Tai Rhondda               | 6.80%  |
| Cymdeithas Tai Family (Cymru) Cyf    | 6.60%  |
| Cymdeithas Tai Cymoedd i'r Arfordir* | 6.49%  |
| Cartrefi Cymunedol Gwynedd Cyf       | 0.68%  |
| Tai Tarian                           | 0.00%  |
| Cartrefi Dinas Casnewydd             | -2.67%   |
| Cymdeithas Tai Cadwyn*               | -2.73%   |
| Trivallis                            | -3.00%   |
| Cartrefi Cymoedd Merthyr*            | -3.10%   |
| Grŵp Tai Coastal*                    | -4.30%   |
| Cymdeithas Tai Merthyr Tudful*       | -9.65%   |

Mae angen deall y bwlch cyflog rhwng y rhywiau ar gyfer sector tai Cymru mewn cyd-destun; mae gan gyfran sylweddol o'r Cymdeithasau Tai yn y garfan weithrediadau sylweddol yn y sector gofal. Mae gan y sector hwn lawer mwy o weithwyr benywaidd yn gweithio ynddo ac mae'n talu cyflogau isel o'i gymharu â llawer o sectorau eraill yn yr economi. Mae ffigyrau mis Ionawr yr ONS yn dangos bod menywod yn genedlaethol yn ffurfio dros 75% o staff y grŵp a ddiffinnir fel 'Gofal, Hamdden a Gwasanaethau Eraill'. Yn y cyd-destun hwn, mae'r bwlch cyflog rhwng y rhywiau yn y sector tai yn galonogol.

<sup>16</sup>Arolwg Blynnyddol Oriau ac Enillion (ASHE) - Y Swyddfa Ystadegau Gwladol

## Poblogaeth Rhyw yn ôl Chwarterl Sefydliadol

Gwnaed dadansoddiad, y gellir gweld y manylion yn Atodiad 4, yn edrych ar gyfran y staff gwrywaidd a benywaidd sydd ym mhob chwarterl cyflog y busnes. I wneud hyn, trefnir yr holl gyflogau yn y sefydliadau o'r uchaf i'r isaf; mae'r rhestr hon wedyn yn cael ei rhannu'n bedwar grŵp o'r un maint; gyda'r unigolion hynny sydd â'r cyflogau uchaf yn grŵp un, yr ail uchaf yn grŵp dau ac ati; Yn olaf, cyfrif nifer yr unigolion o bob rhyw ym mhob grŵp, a chyfrifir canran y grŵp a ffurfir gan bob rhyw.

## Cyfansoddiad y Bwrdd

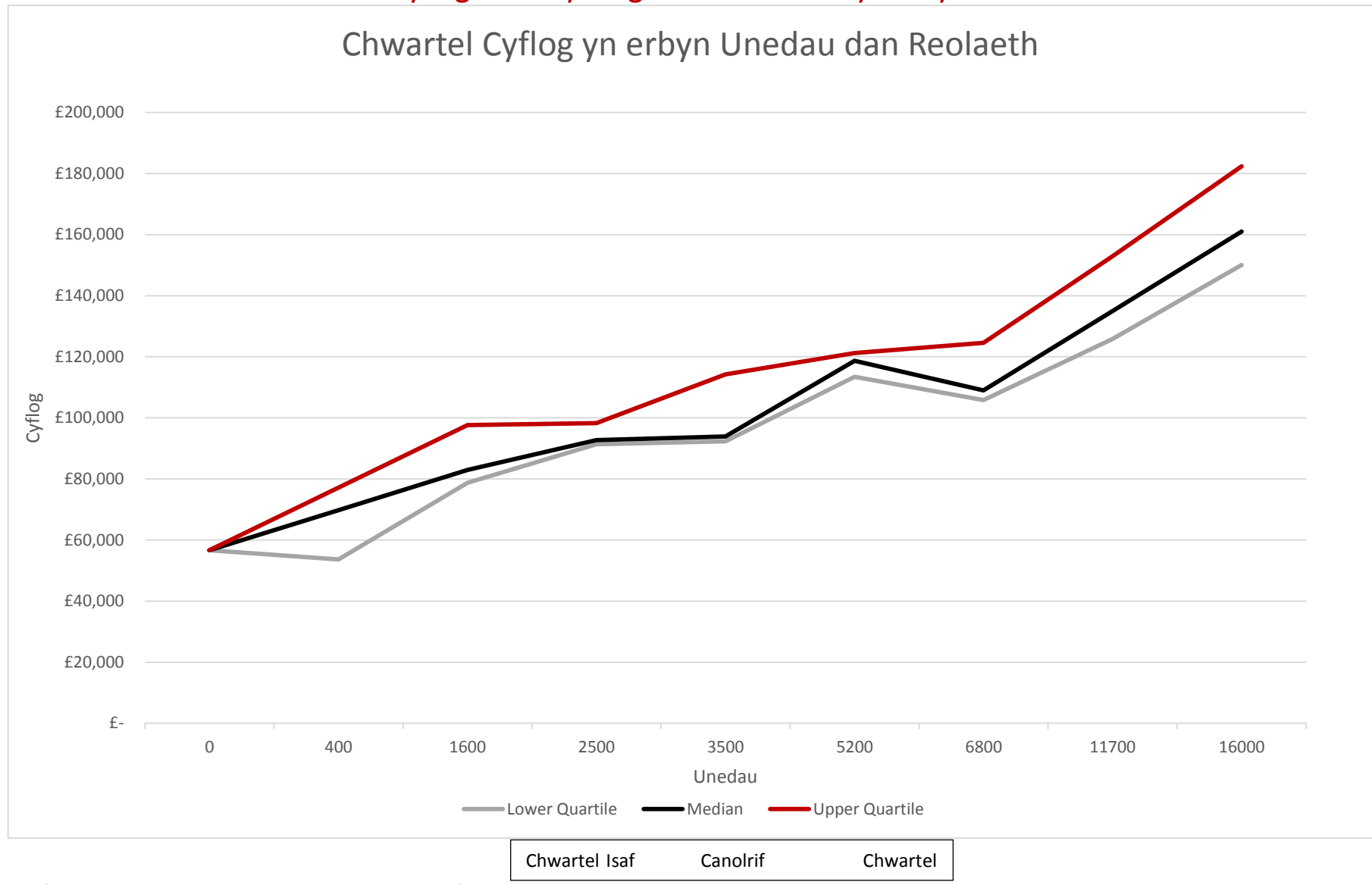
Yn yr adran olaf, gofynnwyd i sefydliadau am ryw cadeirydd y bwrdd.

### Rhyw Cadeiryddion Bwrdd

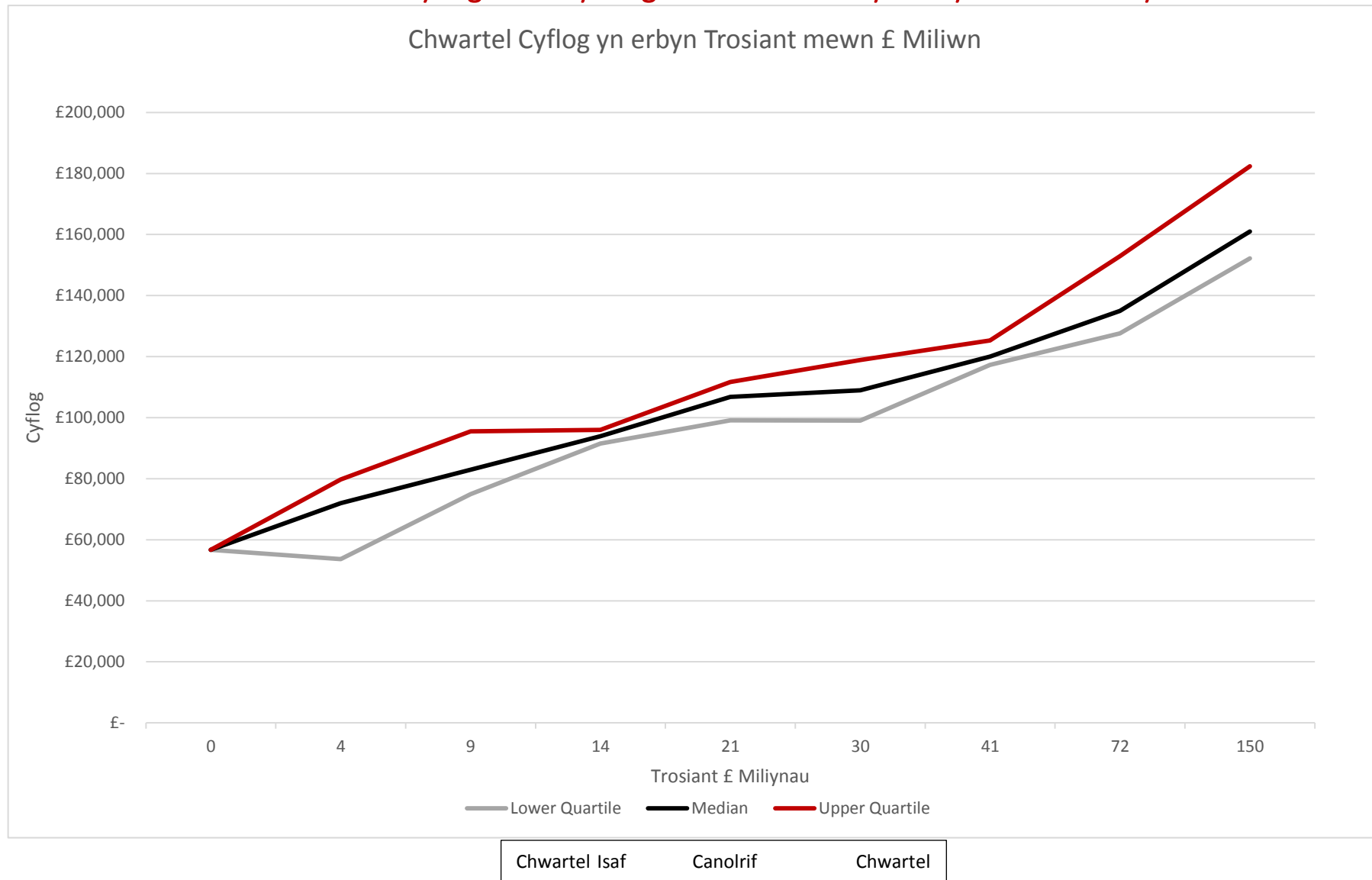
Mae rhyw cadeirydd bwrdd pob sefydliad wedi'i nodi yn y tabl isod.

| Rhyw            | Nifer     | %              |
|-----------------|-----------|----------------|
| Gwryw           | 25        | 69.45%         |
| Benyw           | 11        | 30.55%         |
| <b>Cyfanswm</b> | <b>36</b> | <b>100.00%</b> |

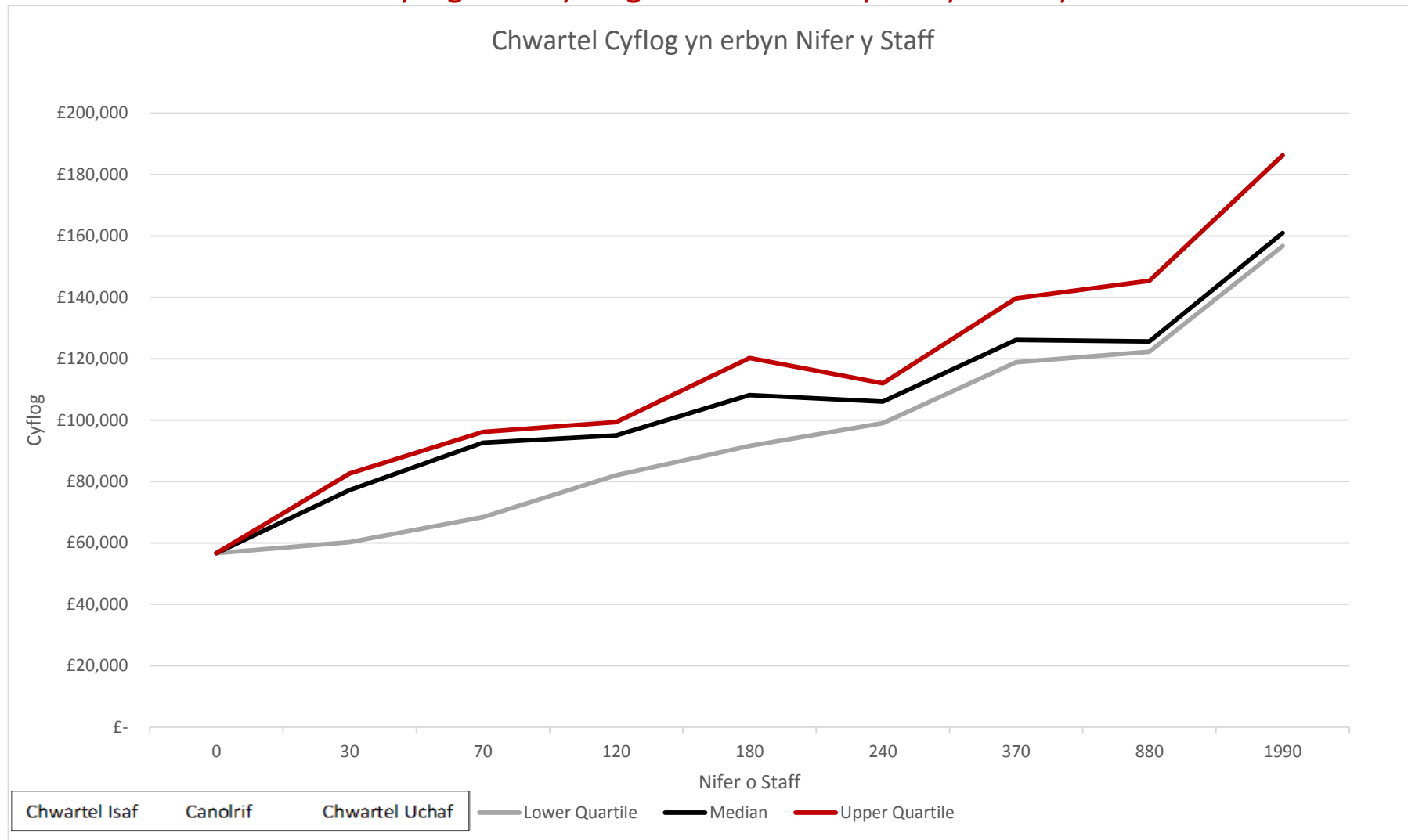
## Atodiad 1: Chwarterel Cyflog Prif Swyddogion Gweithredol yn erbyn Unedau dan Reolaeth



## Atodiad 2: Chwarterel Cyflog Prif Swyddogion Gweithredol yn erbyn Trosiant Sefydliadau



### Atodiad 3: Chwarterel Cyflog Prif Swyddogion Gweithredol yn erbyn Nifer y Staff Llawn Amser



## Atodiad 4: Poblogaeth Rhyw yn ôl Chwarter Sefydliadol

| Sefydliad                           | Gwrywod yn y chwarter isaf | Benywod yn y chwarter isaf | Gwrywod yn y chwarter canol isaf | Benywod yn y chwarter canol isaf | Gwrywod yn y chwarter canol uchaf | Benywod yn y chwarter canol uchaf | Gwrywod yn y chwarter uchaf | Benywod yn y chwarter uchaf |
|-------------------------------------|----------------------------|----------------------------|----------------------------------|----------------------------------|-----------------------------------|-----------------------------------|-----------------------------|-----------------------------|
| Cartrefi Cymoedd Merthyr            | 57.00%                     | 43.00%                     | 84.00%                           | 16.00%                           | 48.00%                            | 52.00%                            | 59.00%                      | 41.00%                      |
| Cartrefi Cymunedol Gwynedd Cyf      | 43.08%                     | 56.92%                     | 90.63%                           | 9.38%                            | 59.38%                            | 40.62%                            | 68.75%                      | 31.25%                      |
| Cartrefi Cymunedol Tai Calon        | 75.00%                     | 25.00%                     | 76.00%                           | 24.00%                           | 78.00%                            | 22.00%                            | 43.00%                      | 57.00%                      |
| Cartrefi Dinas Casnewydd            | 36.11%                     | 63.89%                     | 72.22%                           | 27.78%                           | 45.07%                            | 54.93%                            | 45.83%                      | 54.17%                      |
| Cartrefi Melin                      | 43.48%                     | 56.52%                     | 52.11%                           | 47.89%                           | 52.73%                            | 47.27%                            | 56.92%                      | 43.08%                      |
| Cymdeithas Tai Cadwyn               | 52.38%                     | 47.62%                     | 52.63%                           | 47.37%                           | 41.82%                            | 58.18%                            | 25.00%                      | 75.00%                      |
| Cymdeithas Tai Canolbarth Cymru     | 16.00%                     | 84.00%                     | 39.00%                           | 61.00%                           | 33.00%                            | 67.00%                            | 60.00%                      | 40.00%                      |
| Cymdeithas Tai Cymoedd i'r Arfordir | 49.12%                     | 50.88%                     | 73.13%                           | 21.88%                           | 61.67%                            | 38.33%                            | 62.26%                      | 37.74%                      |
| Cymdeithas Tai Dewis Cyntaf         | 50.00%                     | 50.00%                     | 71.43%                           | 28.57%                           | 66.67%                            | 33.33%                            | 75.00%                      | 25.00%                      |
| Cymdeithas Tai Family (Cymru) Cyf   | 21.00%                     | 79.00%                     | 30.20%                           | 69.80%                           | 30.20%                            | 69.80%                            | 39.70%                      | 60.30%                      |
| Cymdeithas Tai Gogledd Cymru        | 43.18%                     | 56.82%                     | 34.09%                           | 65.91%                           | 55.77%                            | 44.23%                            | 42.85%                      | 57.14%                      |
| Cymdeithas Tai Linc-Cymru           | 21.10%                     | 78.90%                     | 12.40%                           | 87.60%                           | 19.30%                            | 80.70%                            | 31.90%                      | 68.10%                      |
| Cymdeithas Tai Merthyr Tudful       | 40.00%                     | 60.00%                     | 50.00%                           | 50.00%                           | 20.00%                            | 80.00%                            | 44.40%                      | 55.60%                      |
| Cymdeithas Tai Rhondda              | 41.00%                     | 59.00%                     | 35.00%                           | 65.00%                           | 47.00%                            | 53.00%                            | 53.00%                      | 47.00%                      |
| Cymdeithas Tai Sir Fynwy            | 16.67%                     | 83.33%                     | 59.26%                           | 40.74%                           | 70.37%                            | 29.63%                            | 64.81%                      | 35.19%                      |
| Grŵp Hendre                         | 7.90%                      | 92.10%                     | 8.20%                            | 91.80%                           | 19.70%                            | 80.30%                            | 32.00%                      | 68.00%                      |
| Grŵp Pobl                           | 20.68%                     | 79.32%                     | 22.98%                           | 77.02%                           | 26.93%                            | 73.07%                            | 35.55%                      | 64.45%                      |
| Grŵp Tai Coastal                    | 0.50%                      | 0.50%                      | 69.60%                           | 30.40%                           | 39.30%                            | 60.70%                            | 51.80%                      | 48.20%                      |
| Grŵp Tai Pennaf                     | 12.12%                     | 87.88%                     | 20.91%                           | 79.09%                           | 40.50%                            | 59.50%                            | 47.11%                      | 52.89%                      |
| Tai Cymunedol Bron Afon             | 51.00%                     | 49.00%                     | 49.00%                           | 51.00%                           | 70.00%                            | 30.00%                            | 72.00%                      | 28.00%                      |
| Tai Tarian Cyf                      | 54.00%                     | 46.00%                     | 72.00%                           | 28.00%                           | 63.00%                            | 37.00%                            | 71.00%                      | 29.00%                      |
| Tai Wales and West                  | 34.10%                     | 65.90%                     | 19.60%                           | 80.40%                           | 35.20%                            | 64.80%                            | 43.50%                      | 56.50%                      |
| Trivallis                           | 60.00%                     | 40.00%                     | 67.00%                           | 33.00%                           | 43.00%                            | 57.00%                            | 61.00%                      | 39.00%                      |
| <b>Cyfartaledd</b>                  | <b>36.76%</b>              | <b>58.94%</b>              | <b>50.50%</b>                    | <b>49.29%</b>                    | <b>46.37%</b>                     | <b>53.63%</b>                     | <b>51.58%</b>               | <b>48.42%</b>               |

Cartrefi Cymunedol Cymru: Adroddiad Tryloywder Tâl Ionawr 2019



## Atodiad 5: Y Sefydliadau a Gyfrannodd at yr Adroddiad

- Cartrefi Conwy
- Cartrefi Cymoedd Merthyr
- Cartrefi Cymunedol Gwynedd Cyf
- Cartrefi Cymunedol Tai Calon
- Cartrefi Dinas Casnewydd
- Cartrefi Melin
- Cymdeithas Tai Aelwyd
- Cymdeithas Tai Bro Myrddin
- Cymdeithas Tai Cadwyn
- Cymdeithas Tai Canolbarth Cymru
- Cymdeithas Tai Cymoedd i'r Arfordir
- Cymdeithas Tai Cymuned Caerdydd
- Cymdeithas Tai Dewis Cyntaf
- Cymdeithas Tai Family (Cymru) Cyf
- Cymdeithas Tai Gogledd Cymru
- Cymdeithas Tai Linc-Cymru
- Cymdeithas Tai Merthyr Tudful
- Cymdeithas Tai Newydd
- Cymdeithas Tai Rhondda
- Cymdeithas Tai Sir Fynwy
- Cymdeithas Tai Taf
- Cymdeithas Tai Unedig Cymru
- Cymdeithas Tai YMCA Caerdydd
- Grŵp Ateb Cyf.
- Grŵp Cartrefu Cymunedol Cynon Taf
- Grwp Cynefin
- Grŵp Hendre
- Grŵp Pobl
- Grŵp Tai Coastal
- Grŵp Tai Pennaf
- Hafan Cymru
- Tai Ceredigion Cyf.
- Tai Cymunedol Bron Afon
- Tai Tarian Cyf
- Tai Wales and West
- Trivallis